

Die Lernplattform *mylearnline.com*

Schnelleinstieg für Kurs betreuende Trainer

21 LearnLine AG
EINFACH. BESSER. LERNEN.
Günterstalstr. 10
D-79100 Freiburg

Ihr Ansprechpartner:
Tim Doll

Tel: +49 761 202679-0
Fax: +49 761 202679-9
e-Mail: tim.doll@21LL.com
www.21LearnLine.com

INHALTSVERZEICHNIS

1	EINFÜHRUNG	3
2	GRUNDLEGENDES	3
2.1	DAS KURSKONZEPT	3
2.2	BEISPIEL: DIE TEILNEHMERANSICHT.....	4
3	REPORTING UND STATUSANZEIGEN	7

1 EINFÜHRUNG

Die Lernplattform *mylearnline.com* ist ein Internetportal zur weltweiten Auslieferung und zum Lernmanagement von interaktiven Trainings- und Schulungsanwendungen.

Auf *mylearnline.com* können **Teilnehmer** interaktive Trainings- und Schulungsanwendungen bearbeiten und ihren damit verbundenen, individuellen Bearbeitungs- und Lernfortschritt verfolgen.

Als **Trainer** betreuen Sie auf *mylearnline.com* Ihre Teilnehmergruppen und haben Einsicht in detaillierte Statistiken zum Bearbeitungs- und Lernfortschritten der Gesamtgruppe und der individuellen Teilnehmer.

Dieses Dokument dient als Schnelleinstieg für Sie als Trainer und Kursbetreuer auf der Lernplattform *mylearnline.com*. Es beschreibt die Nutzung der Lernplattform hinsichtlich der folgenden Funktionen und Bedienungsmerkmale:

- Zugang zur Plattform, zu den Kursen und interaktiven Trainings
- Reportingtools zur Unterstützung von Kursbetreuern.

2 GRUNDLEGENDES

2.1 DAS KURSKONZEPT

Lern- und Trainingsinhalte auf der Lernplattform *mylearnline.com* werden in Form von unterschiedlichen **Kursen** verwaltet. Als Trainer können Sie für einen oder mehrere Kurse registriert sein.



Für Kurse können Sie sich in der Regel nicht selbst registrieren. Die Registrierung erfolgt zentral durch einen Nutzer- und Kursadministrator mit entsprechenden Berechtigungen.

Kurse enthalten meist ein oder mehrere interaktive, Web-basierte Trainings (so genannte **WBT-Module**).

- Innerhalb eines Kurses können die **Teilnehmer** einzelne Lektionen eines WBT-Moduls aufrufen und bearbeiten. Die Lernplattform speichert deren individuellen Bearbeitungs- und Lernfortschritt; dieser kann sowohl vom Teilnehmer selbst als auch von Ihnen als Trainer eingesehen werden.
- Als **Trainer** haben Sie zwar ebenfalls die Möglichkeit, Lektionen von WBT-Modulen aufzurufen und zu bearbeiten, allerdings wird Ihr Bearbeitungsfortschritt nicht gespeichert. Sie haben jedoch Zugriff auf detaillierte Statistiken zum Fortschritt Ihrer Teilnehmergruppe.



In diesem Leitfaden wird als Beispiel für ein WBT-Modul meist der interaktive Online-Kurs „Betriebswirtschaft Grundlagen 2.0“ verwendet, den die Teilnehmer auf der Lernplattform aufrufen und bearbeiten können.

Natürlich können Sie als Trainer auch verschiedenen Kursen zugeordnet werden. Und: Eine Person, die in einem Kurs als Teilnehmer zugeordnet ist, kann in einem anderen Kurs durchaus die Rolle des Trainers übernehmen!

BEISPIEL:

In der folgenden Abbildung ist beispielsweise Frau Müller dem Kurs „Betriebswirtschaft“ als Trainerin zugeordnet und dem Kurs „Projektmanagement“ als Teilnehmerin (TN). Herr Schmidt ist der Trainer für den Kurs „Projektmanagement“ und Herr Mayer bildet sich als Teilnehmer im Kurs „Betriebswirtschaft“ fort.

Struktur der Lernplattform *mylearnline.com*

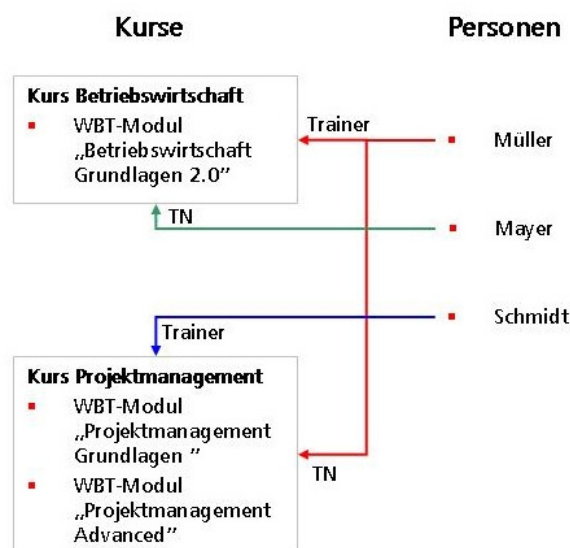


Abb.: Kurse und zugeordnete Personen auf der Lernplattform *mylearnline.com*

2.2 BEISPIEL: DIE TEILNEHMERANSICHT

Der auf *mylearnline.com* registrierte Nutzer Dieter Mayer befindet sich auf der Startseite des Kurses „Betriebswirtschaft“, für den er als Teilnehmer registriert ist. Dort findet er unter anderem:

- [1] Informationen zum Kurs und den Kurseinheiten, die diesem Kurs zugewiesen sind
- [2] die Kontaktdaten seines Ansprechpartners und betreuenden Trainers
- [3] Angaben zu den verfügbaren WBT-Modulen, die mit einem weiteren Mausklick geöffnet werden können

- [4] ein Navigationsmenü mit einer Übersicht über alle Kurse, für die dieser Nutzer registriert ist (dieses Navigationselement ist für Teilnehmer und Trainer jederzeit sichtbar).

The screenshot shows the user interface of the mylearnline.com website. The page is titled 'Betriebswirtschaft' and is viewed by a registered participant. The layout includes a navigation menu on the left, a main content area, and a calendar on the right. Red boxes and arrows highlight specific elements:

- 1.** A red box highlights the main content area, which includes a welcome message, a list of course units, and a list of modules.
- 2.** A red box highlights the profile picture and contact information of the trainer, Peter Miez-Mangold.
- 3.** A red box highlights the 'Kurseinheiten' section, which lists the modules of the course.
- 4.** A red box highlights the 'Meine Kurse' section in the left navigation menu.


The main content area contains the following text:

Information Willkommen! Sie sind jetzt angemeldet.

Betriebswirtschaft

Herzlich willkommen im Kurs "Betriebswirtschaft"!
Sie können die interaktiven Trainings dieses Kurses und Ihren aktuellen Bearbeitungsfortschritt in [dieser Übersicht](#) aufrufen.
Die selbe Ansicht erreichen Sie auch immer über die Verweise zu den interaktiven Trainings am Ende dieser Seite im Bereich "Kurseinheiten".

Als Ansprechpartner für alle Frage und Anregungen stehe ich Ihnen jederzeit gerne zur Verfügung.


peter.miez-mangold@21ll.com
Ich wünsche Ihnen eine lehrreiche Zeit und freue mich über Ihre Rückmeldung.
Ihr
Peter Miez-Mangold

Kurseinheiten: [Betriebswirtschaft Grundlagen 2.0](#)
Dieses interaktive Training umfasst die folgenden 7 Module mit insgesamt 21 Lektionen:

1. Grundlagen der Unternehmensführung
2. Grundlagen der Betriebswirtschaft
3. Marketing und Vertrieb
4. Produktion
5. Bilanzierung
6. Kennzahlen
7. Kostenrechnung

Trainer: Peter Miez-Mangold - info@21ll.com

Abb.: Startseite des Kurses „Betriebswirtschaft“ (Ansicht für registrierte Teilnehmer)

Das WBT-Modul „Betriebswirtschaft Grundlagen 2.0“ wird über den Verweis im Bereich „Kurseinheiten“ aufgerufen. Der Teilnehmer wird zu einer Übersichtsseite weitergeleitet, die die folgenden Informationen und Navigationsmöglichkeiten bietet:

Betriebswirtschaft Grundlagen 2.0

Dieses interaktive Training umfasst die folgenden 7 Module mit insgesamt 21 Lektionen:

1. Grundlagen der Unternehmensführung
2. Grundlagen der Betriebswirtschaft
3. Marketing und Vertrieb
4. Produktion
5. Bilanzierung
6. Kennzahlen
7. Kostenrechnung

Kurs: [Betriebswirtschaft](#)

Trainer: Peter Miez-Mangold - info@21ll.com

Lektionen für Dieter Mayer

Lektion	Teilnehmerstatus
GRUNDLAGEN DER UNTERNEHMENSFÜHRUNG	
Unternehmensführung – Einführung	nicht begonnen
Der Entscheidungsprozess	nicht begonnen
Führung	nicht begonnen
GRUNDLAGEN DER BETRIEBSWIRTSCHAFT	
Betriebswirtschaft – Einführung	nicht begonnen
Produktionsfaktoren, Strukturen und Prozesse	nicht begonnen
Betriebliche Funktionsbereiche	nicht begonnen
MARKETING UND VERTRIEB	
Marketing und Vertrieb – Grundlagen	nicht begonnen
Marketinginstrumente	nicht begonnen
Marketingstrategien	nicht begonnen
PRODUKTION	
Produktionswirtschaft – Grundlagen	nicht begonnen
Produktionsplanung und -steuerung	nicht begonnen
BILANZIERUNG	
Die Bilanz	nicht begonnen
Die Gewinn- und Verlustrechnung	nicht begonnen
Der Jahresabschluss	nicht begonnen
KENNZAHLEN	
Rentabilität	nicht begonnen
Liquidität	nicht begonnen
Bonität	nicht begonnen
Produktivität	nicht begonnen
KOSTENRECHNUNG	
Kalkulation der Selbstkosten	nicht begonnen
Fixe und variable Kosten	nicht begonnen
Deckungsbeitragsrechnung	nicht begonnen
Impressum	
Impressum	nicht begonnen

Abb.: Übersicht über die Unteraufgabe „Betriebswirtschaft Grundlagen 2.0“ des Kurses „Betriebswirtschaft“

- [1] Kurzbeschreibung des aktuellen WBT-Moduls
- [2] Verweis zum übergeordneten Kurs (im Beispiel der Kurs „Betriebswirtschaft“)
- [3] Verweise zum Aufrufen in diesem WBT-Modul enthaltenen Einzellektionen sowie zu detaillierten Angaben über den aktuellen Bearbeitungsstand.

In der Spalte „Lektion“ können die einzelnen Lektionen des WBT-Moduls aufgerufen werden. Die interaktiven Lerninhalte werden in einem neuen Fenster bzw. in einer neuen Karteikarte im Browser des Teilnehmers geöffnet:

Worum geht es? Was man wissen muss Aus der Praxis Übungen Alles klar? Mehr erfahren... LearnSim®-Hinweise

Unternehmensführung – Einführung

21LEARNLINE
LERNEN SIE MIT UNSEREN KURSEN IN 21 MINUTEN

Einführung und Lernziele

Gegenstand der betrieblichen Unternehmensführung ist vor allem die effiziente (1) **Planung** und (2) **Steuerung** betrieblicher Abläufe, die (3) strategische Ausrichtung des **Unternehmens** und die (4) zielgerichtete Beeinflussung der handelnden Personen.

Eine erfolgreiche Unternehmensführung berücksichtigt bei ihren Entscheidungen die Interessen aller Anspruchsgruppen.

In dieser Lektion lernen Sie

- die Grundlagen der Unternehmensführung kennen,
- Sie können die wichtigsten Elemente der Unternehmensführung mit eigenen Worten beschreiben, und
- Sie kennen den groben Ablauf zur Entwicklung einer **Strategie**.

Die Bearbeitungsdauer für diese Lektion liegt bei etwa 50 Minuten.

Dieter Mayer Ihre Punkte: 16 Erforderl. Punkte: 24 Max. Punktzahl: 28

Abb.: Startseite der Lektion „Unternehmensführung – Einführung“ im interaktiven WBT-Modul „Betriebswirtschaft Grundlagen 2.0“

Die Bearbeitungsstände in der Spalte „Teilnehmerstatus“ folgen internationalen Standards für e-Learning-Anwendungen und ändern sich, sobald eine Lektion geöffnet und bearbeitet wurde. Sie sind folgendermaßen zu lesen:

- **nicht begonnen:** Die Lektion wurde noch nicht geöffnet
- **in Bearbeitung:** Die Lektion wurde geöffnet, aber es wurde noch keine Übung bearbeitet
- **nicht bestanden:** Die Lektion wurde geöffnet und es wurde mindestens eine Übung bearbeitet; auch zu lesen als: noch nicht bestanden.
- **bestanden:** Die erforderliche Mindestpunktzahl zum Bestehen der Lektion wurde erreicht.

3 REPORTING UND STATUSANZEIGEN

Für Sie als Kurs betreuenden Trainer bietet die Lernplattform *mylearnline.com* graphische und tabellarische Ansichten zur Verfolgung des Bearbeitungsfortschritts jedes einem Kurs zugeordneten WBT-Moduls.

Öffnen Sie hierzu die Übersichtsseite des WBT-Moduls, über das Sie sich informieren wollen. Sie erhalten eine detaillierte Übersicht zu den Bearbeitungsfortschritten bei einzelnen Lektionen [1] und zu denen der einzelnen Teilnehmer [2].

Betriebswirtschaft Grundlagen 2.0
 Dieses interaktive Training umfasst die folgenden 7 Module mit insgesamt 21 Lektionen:

1. Grundlagen der Unternehmensführung
2. Grundlagen der Betriebswirtschaft
3. Marketing und Vertrieb
4. Produktion
5. Bilanzierung
6. Kennzahlen
7. Kostenrechnung

Kurs: [Betriebswirtschaft](#)
 Trainer: Peter Mieze-Mangold - info@21ll.com

Legende
 nicht begonnen | angesehen | in Bearbeitung | abgeschlossen | nicht bestanden | bestanden

Lektionen ← 1.

Lektion	Statusübersicht für Lektion
GRUNDLAGEN DER UNTERNEHMENSFÜHRUNG	nicht begonnen: 1 angesehen: 0 in Bearbeitung: 0 abgeschlossen: 0 nicht bestanden: 0 bestanden: 2
Unternehmensführung – Einführung	nicht begonnen: 2 angesehen: 0 in Bearbeitung: 0 abgeschlossen: 0 nicht bestanden: 0 bestanden: 1
Der Entscheidungsprozess	nicht begonnen: 2 angesehen: 0 in Bearbeitung: 1 abgeschlossen: 0 nicht bestanden: 0 bestanden: 0
Führung	nicht begonnen: 2 angesehen: 0 in Bearbeitung: 1 abgeschlossen: 0 nicht bestanden: 0 bestanden: 0

Abb.: Übersichtsseite des WBT-Moduls „Betriebswirtschaft Grundlagen 2.0“ und Bearbeitungsfortschritte bei einzelnen Lektionen

Teilnehmer ← 2.

Name	Statusübersicht für Teilnehmer
Dieter Mayer	nicht begonnen: 17 angesehen: 0 in Bearbeitung: 2 abgeschlossen: 0 nicht bestanden: 0 bestanden: 3
Dr. Hans Mustermann	nicht begonnen: 19 angesehen: 0 in Bearbeitung: 1 abgeschlossen: 0 nicht bestanden: 0 bestanden: 2
Oliver Schmidt	nicht begonnen: 22 angesehen: 0 in Bearbeitung: 0 abgeschlossen: 0 nicht bestanden: 0 bestanden: 0

Abb.: Übersichtsseite des WBT-Moduls „Betriebswirtschaft Grundlagen 2.0“ und Bearbeitungsfortschritte zu einzelnen Teilnehmern

Alle Anzeigen beziehen sich auf einzelne Lektionen eines WBT-Moduls (im Beispiel umfasst das WTB-Modul „Betriebswirtschaft Grundlagen 2.0“ insgesamt 20 Lektionen, gezeigt werden nur 3).

Die Statistiken in den Statusanzeigen der obigen Abbildungen für Lektionen [1] bzw. für Teilnehmer [2] sind wie folgt zu lesen:

[1] Statusanzeige für Lektionen: Die Zahlenangaben beziehen sich auf die **Anzahl der Nutzer**, die die Lektion

- (noch) nicht begonnen,
- in Bearbeitung,
- (noch) nicht bestanden
- bzw. erfolgreich bestanden haben.



Ein Klick auf die Angaben in der Tabelle zeigt detaillierte Informationen zum Teilnehmerfortschritt, Anzahl der Zugriffe, aktuellem Punktestand, benötigter Punktzahl für diese Lektion sowie die Gesamtzugriffszeit für alle Teilnehmer.

[2] Statusanzeige für Teilnehmer: Die Zahlenangaben beziehen sich auf die **Anzahl der Lektionen**, die der Nutzer

- (noch) nicht begonnen,
- in Bearbeitung,
- (noch) nicht bestanden
- bzw. erfolgreich bestanden hat.



Ein Klick auf die Angaben in der Tabelle zeigt detaillierte Informationen zum Teilnehmerfortschritt, Anzahl der Zugriffe, aktuellem Punktestand, benötigter Punktzahl für diese Lektion sowie die Gesamtzugriffszeit für diesen Teilnehmer.

Zusätzlich stehen Ihnen unter dem Reiter „Statistiken“ weitere Angaben in graphischer und tabellarischer Form zur Verfügung, die über den Fortschritt aller Nutzer für den gesamten Kurs und einzelner, untergeordneter WBT-Module informieren.

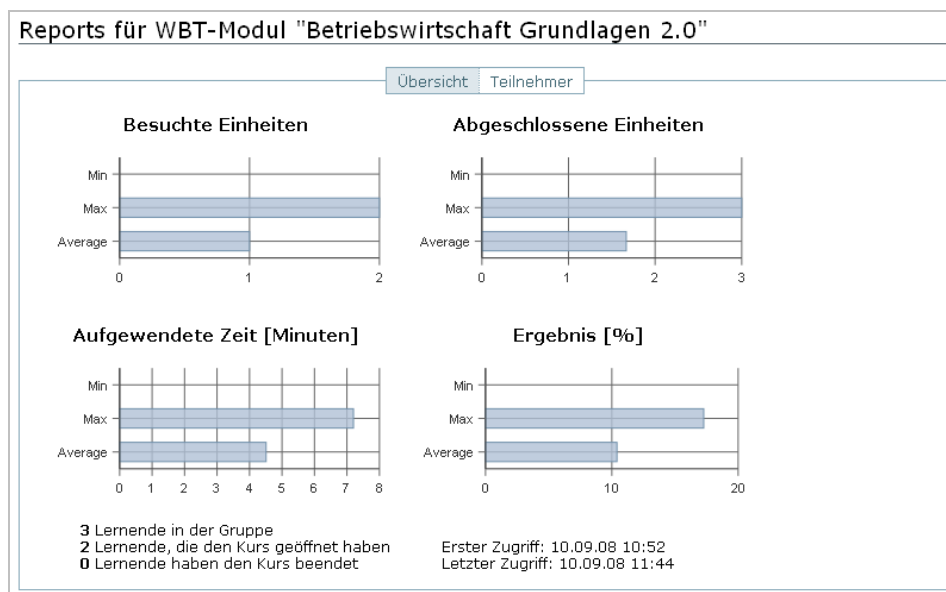


Abb.: Graphische Teilnehmerstatistik zum WBT-Modul „Betriebswirtschaft Grundlagen 2.0“

Reports für WBT-Modul "Betriebswirtschaft Grundlagen 2.0"

Übersicht Teilnehmer

Teilnehmer

Name	Ergebnis	Punktzahl	Einheiten gesamt	Einheiten in Bearbeitung	Abgeschlossene Einheiten	Aufgewendete Zeit	Erster Zugriff	Letzter Zugriff
Dieter Mayer	17 %	104	22	2	3	0:07:12	10.09.08 10:52	10.09.08 11:36
Dr. Hans Mustermann	14 %	84	22	1	2	0:06:20	10.09.08 11:37	10.09.08 11:44
Oliver Schmidt	0 %	0	22	0	0	0:00:00	-	-

Abb.: Tabellarische Teilnehmerstatistik zum WBT-Modul „Betriebswirtschaft Grundlagen 2.0“



Diese Statistiken können Sie auch für die übergeordnete Kursebene aufrufen. Falls ein Kurs mehrere WBT-Module umfasst, werden dort die Gesamtfortschritte über alle WBT-Module hinweg angezeigt.